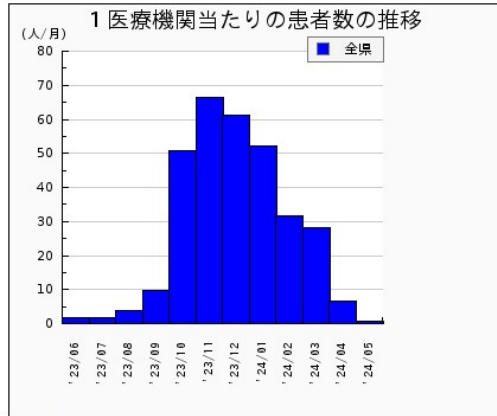


《2024年5月 インフルエンザ・新型コロナ・小児感染症情報》

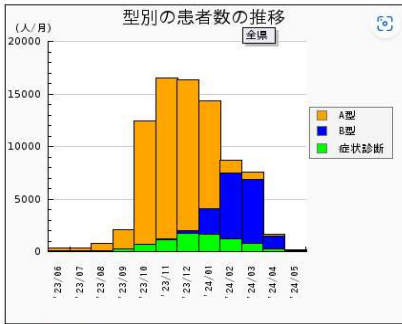
1. インフルエンザ情報（岐阜県リアルタイム感染症サーベイランスより）

<全県・市町村ブロック別流行状況>

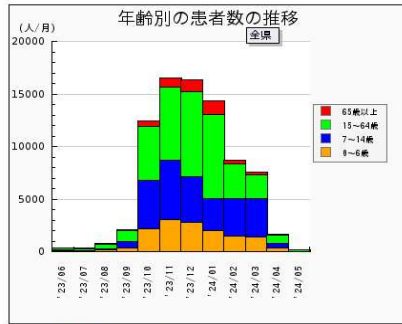


グラフ切り替え 日曜日を除く
 2週間(日単位) 1ヶ月(日単位) 3ヶ月(週単位) 1年(月単位)

2016-2017	ピークは月 25000 例	2017-2018	ピークは月 34000 例
2018-2019	ピークは月 35000 例	2019-2020	ピークは月 14000 例
2020-2021	ピークは月 110 例	2021-2022	ピークは月 20 例弱
2022-2023	ピークは月 3500 例		



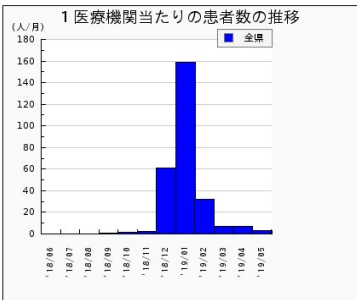
グラフ切り替え 日曜日を除く
 2週間(日単位) 1ヶ月(日単位) 3ヶ月(週単位) 1年(月単位)



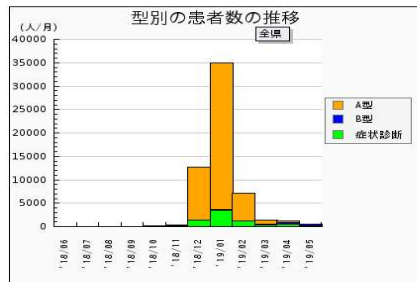
グラフ切り替え 日曜日を除く
 2週間(日単位) 1ヶ月(日単位) 3ヶ月(週単位) 1年(月単位)

今シーズンの特徴：ピークが低く、流行期間が長い。小児例の割合が高い。

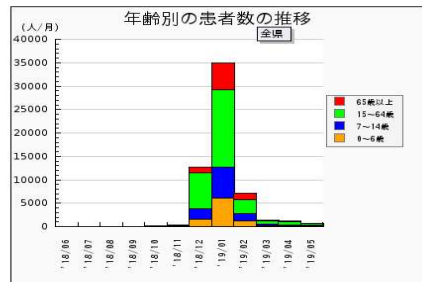
参考 2018-2019 シーズン



グラフ切り替え 日曜日を除く
 2週間(日単位) 1ヶ月(日単位) 3ヶ月(週単位) 1年(月単位)



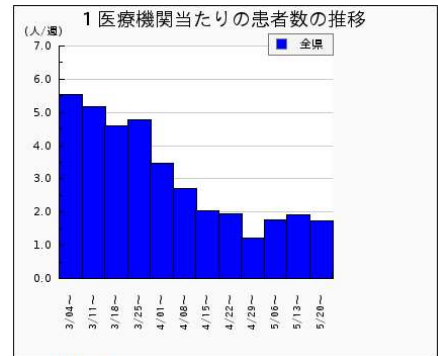
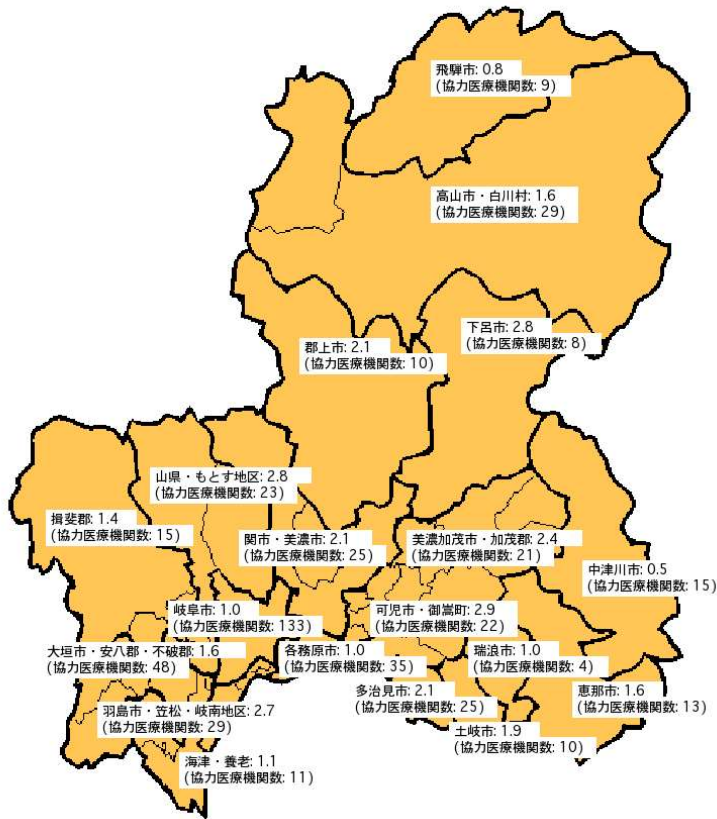
グラフ切り替え 日曜日を除く
 2週間(日単位) 1ヶ月(日単位) 3ヶ月(週単位) 1年(月単位)



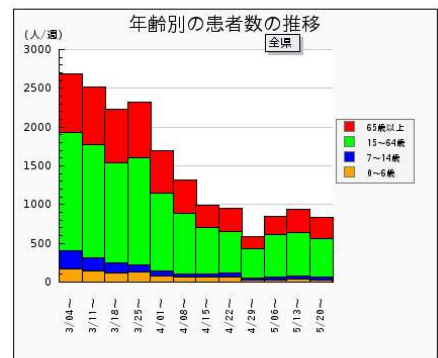
グラフ切り替え 日曜日を除く
 2週間(日単位) 1ヶ月(日単位) 3ヶ月(週単位) 1年(月単位)

2. COVID-19 (岐阜県リアルタイム感染症サーベイランスより)

<全県・市町村ブロック別流行状況>



グラフ切り替え
 2週間(日単位) 1ヶ月(日単位) 3ヶ月(週単位) 1年(月単位)



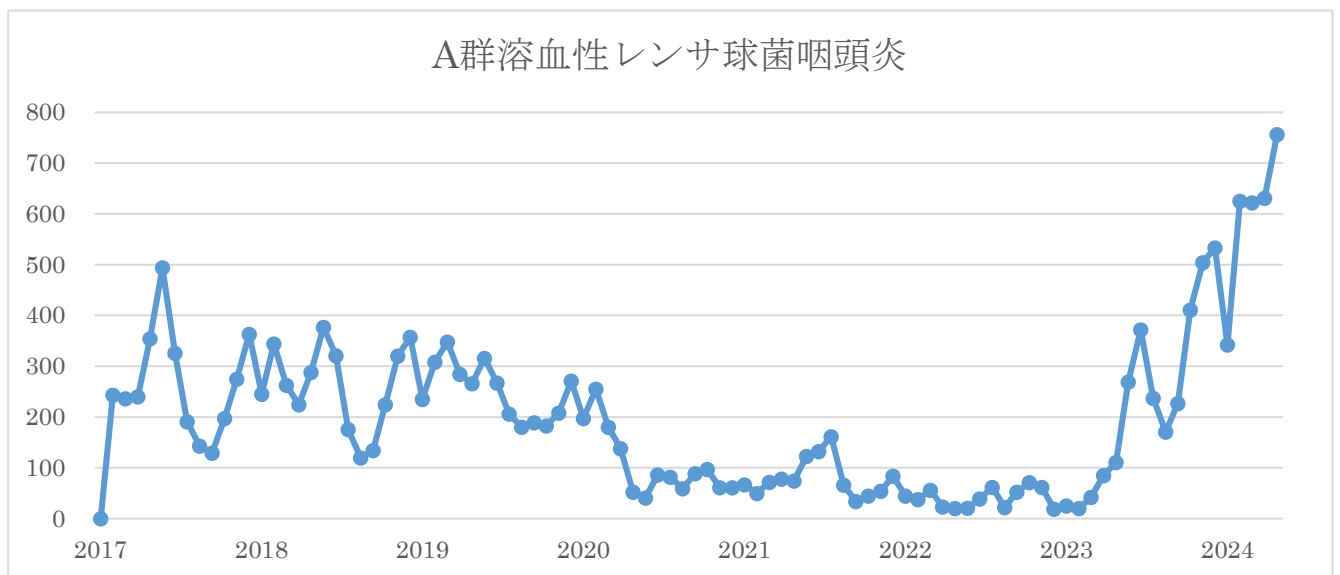
グラフ切り替え
 2週間(日単位) 1ヶ月(日単位) 3ヶ月(週単位) 1年(月単位)

3. 小児感染症 (岐阜県リアルタイム感染症サーベイランスより)

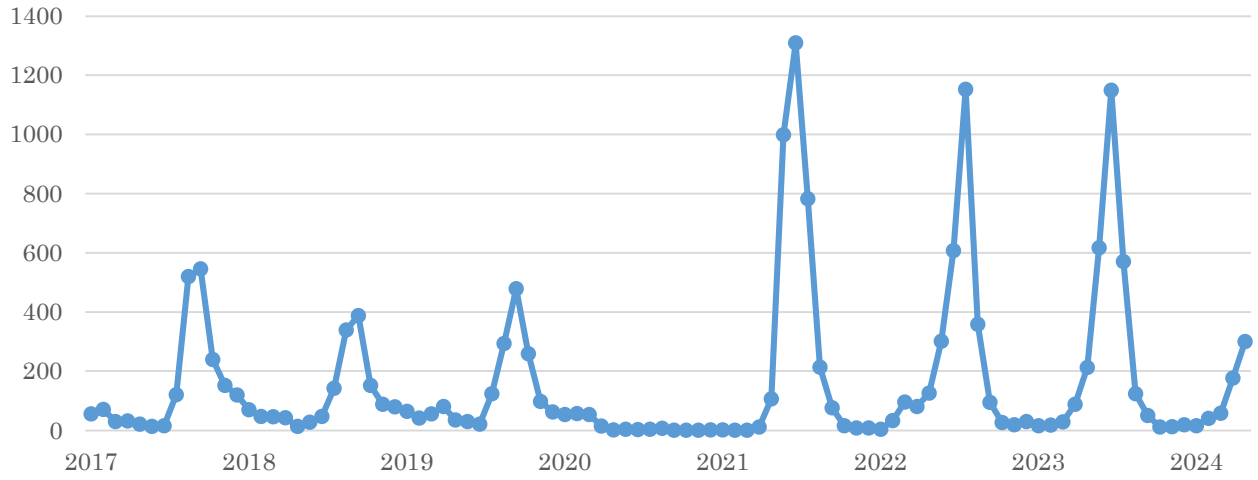
- ① 溶連菌感染症 240例 ② 感染性胃腸炎 195例 ③ RSウイルス感染症 118例

感染症名	前週	今週	前週との比較	感染症名	前週	今週	前週との比較
RSウイルス感染症	115人 (1.85)	118人 (1.89)	↔	咽頭結膜熱	20人 (0.32)	29人 (0.47)	↔
A群溶血性レンサ球菌咽頭炎	237人 (3.66)	240人 (3.68)	↔	感染性胃腸炎	154人 (2.47)	195人 (2.91)	↔
水痘	6人 (0.09)	6人 (0.09)	→	手足口病	27人 (0.42)	67人 (0.92)	↔
伝染性紅斑	0人 (0.00)	0人 (0.00)	→	突発性発疹	11人 (0.19)	15人 (0.26)	↔
百日咳	0人 (0.00)	0人 (0.00)	→	風疹	0人 (-)	0人 (-)	→
ヘルパンギーナ	5人 (0.09)	10人 (0.13)	↔	麻疹	0人 (-)	0人 (-)	→
流行性耳下腺炎	4人 (0.08)	2人 (0.04)	↔				

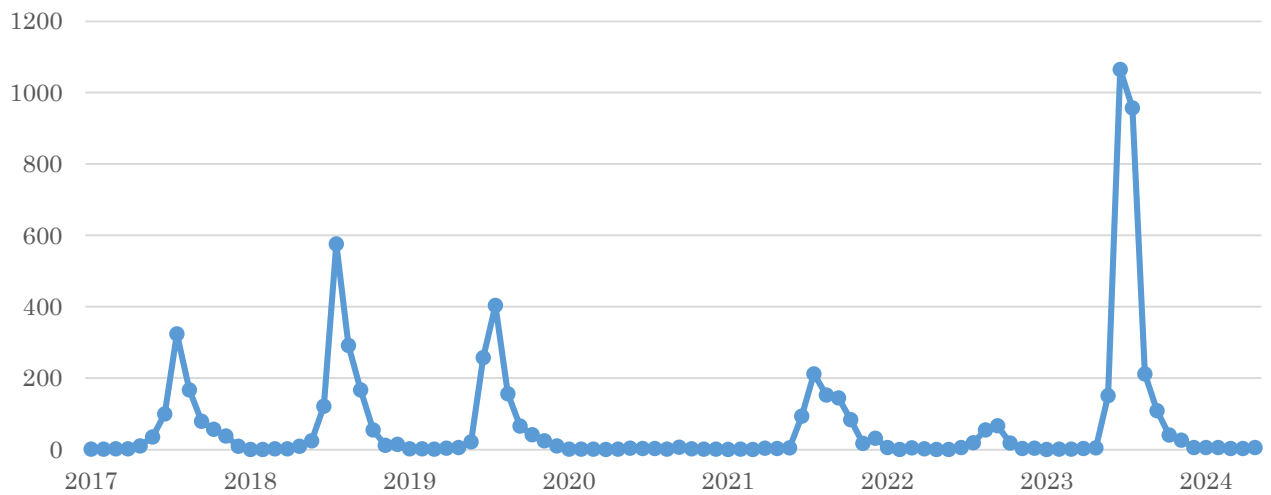
小児感染症の推移（岐阜県リアルタイム感染症サーベイランスの報告数（4週ごと））の推移



RSウイルス感染症



ヘルパンギーナ



手足口病

